

Sinopsis





Hoy en los mercados

El dato de inflación estadounidense del mes de noviembre marcó el devenir de una jornada que finalmente no registró variaciones a resaltar.

Análisis de situación

La inflación estadounidense frena por ahora la euforia del mercado, pero serán los bancos centrales los que dictarán sentencia.

Termómetro Cíclico

Crecimiento		Riesgo creciente de entrada en recesión.
Inflación		Continúa siendo muy elevada.
Empresas		Creciente presión sobre beneficios.
Condiciones financieras		Restrictivas. Aumento del riesgo de crédito.

Hoy en los mercados

	Tendencias		Hoy (al cierre de Europa)
	Medio-largo plazo	Corto plazo	
Renta Variable ⁽¹⁾	↔	↑	+0.0%
Renta Fija ⁽¹⁾	↓	↔	+0.1%
Oro	↔	↔	+0.1%
Petróleo	↔	↓	-3.3%
Criptomonedas ⁽²⁾	↑	↑	-1.2%

(1) Índices de referencia globales: MSCI World para la renta variable y Fidelity Total Bond para la renta fija.

(2) Bitcoin.

Análisis de situación

La inflación estadounidense se estancó en el mes de noviembre. Los precios crecieron un 3.1% interanual frente al 3.2% anterior, en tanto que la subyacente creció al 4% interanual, idéntico ritmo que en octubre. Este dato continúa siendo claramente superior al objetivo del 2% interanual y además la tendencia a la baja se ha estancado. Es muy difícil interpretar las consecuencias que puede tener el hecho de que la inflación subyacente se estanque en el 4%, dado que puede ser -----